

SH SERIES

業界最速! Fastest in the industry!

ハイサイクルタイプ横型取出口ロボット
High cycle side-entry robots

SH-700H

— 対象成形機 IMM size —

15~50ton



特徴 Features

- 手動集中給脂を標準装備し、メンテナンス時間を短縮。
- 横型取出により、低い天井でも対応可。
- ハイワットモータ採用により、業界最速クラスのハイサイクルを実現!
- 成形機に負担をかけず、安定成形が可能。
- 省スペースにより2次加工機も配置可能。
- 姿勢制御で(90°)2次工程との受渡しが可能。
- Standard manual centralized lubrication system ensures shorter maintenance time.
- Low overhead installation
- High watt motor realizes the highest cycle in the industry
- Low impact on a press for consistent molding operation
- Small footprint for secondary equipment
- Wrist rotation (90°) to work with secondary equipment

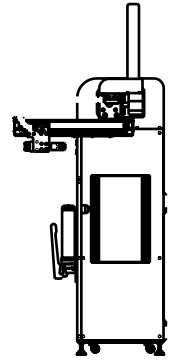
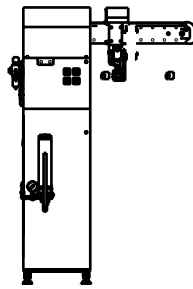
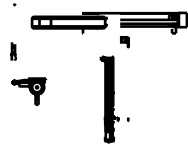
搭載コントローラー Controller

HRS-140

- 7.7型に128色表示カラー液晶採用で見易く綺麗な画面。
- 金型メモリ20型登録可能。
- 本体上部にデッドマンスイッチ搭載で誤動作を防止します。

- 7.7 inch 128 color LCD
- Twenty mold setup memories
- Safety switch to avoid mis-operation





11